



STRATEGIE DE DEVELOPPEMENT RURAL

Note Budget 2011 du secteur rural



Avril 2011

Le secteur rural, principal moteur de la croissance économique au Niger



Cette note présente une analyse du budget du secteur rural pour l'année 2011. Elle a été élaborée sur la base de la loi de finances 2011 et la 2^{ème} Loi rectificative de Finances au titre de l'année 2010.

Par secteur rural, on entend ici l'ensemble des institutions nationales prises en compte dans la Stratégie de Développement Rural (SDR) et dans ses programmes de mise en œuvre ainsi que certaines actions inscrites au budget d'autres administrations mais qui concourent clairement à la mise en œuvre des programmes de la SDR. Le secteur rural comprend le Ministère de l'Agriculture et de l'Elevage (MAG/EL), le Ministère de l'Eau, de l'Environnement et de la Lutte Contre la Désertification (MEE/LCD) et le Ministère de l'Aménagement du Territoire, de l'Urbanisme et de l'Habitat (MATU/H) ainsi que d'autres institutions rattachées au Cabinet du Premier Ministre (SAP, CCA, CNEDD HCAVN) auxquels sont associés pour certaines actions du Ministère du Commerce, de l'Industrie et de la Promotion des Jeunes Entrepreneurs (MCI/PJE) et du Ministère de l'Economie et des Finances (MEF). Il est par ailleurs à noter que l'année 2010 a été marquée par des changements institutionnels notamment la fusion des Ministères de l'Agriculture et de l'Elevage, Hydraulique et l'Environnement et l'Aménagement du Territoire et l'Urbanisme et l'Habitat.

1. Caractéristiques générales du budget 2011

La loi des finances 2011 repose sur l'hypothèse d'un taux de croissance réelle de 5,2% de l'économie nationale. Cette croissance sera soutenue par une production agricole satisfaisante et la poursuite des grands chantiers en cours dans le domaine des routes, du secteur des mines, du domaine hydraulique et énergétique et des autres infrastructures. Par ailleurs, la loi de finances pour 2011 intègre désormais comme recettes d'ordre les exonérations fiscales accordées à certaines catégories d'agents économiques, aux ONG et aux diplomates, dans le cadre de certaines conventions et facilités économiques en soutien aux investissements privés productifs.

1.1- Les ressources du budget général

Les ressources du budget général de l'Etat, au titre de 2011 s'élèvent à **1 006,656 milliards de francs CFA** contre **690,330 milliards de francs CFA en 2010**, soit une **augmentation de 316,325 milliards de francs CFA, correspondant à 45,82%** (en valeur relative). Par nature, les prévisions de recettes 2011 se présentent comme suit (en millions de CFA) :

Prévisions	Montant	%
1. Recettes internes	615 756	61,17%
Recettes fiscales	544 867	54,13%
Recettes non fiscales	18 536	1,84%
Recettes exceptionnelles	52 353	5,20%
<i>Produits vente SONITEL</i>	<i>31 000</i>	<i>3,08%</i>
<i>PPTE</i>	<i>16 776</i>	<i>1,67%</i>
<i>Autres</i>	<i>4 577</i>	<i>0,45%</i>
2. Recettes extérieures	390 900	38,83%
ANR	213 525	21,21%
Emprunts projets	61 066	6,07%
Appuis budgétaires	62 026	6,16%
Emprunts programmes	24 750	2,46%
Autres appuis/concours + spécifiques	9 383	0,93%
Dettes rétrocédées	20 150	2,00%
Total Recettes	1 006 656	100,00%

Au plan interne, les prévisions des recettes sont estimées à 615,756 milliards de francs CFA soit 61,17%. Elles sont constituées de recettes fiscales (54,13%), de recettes non fiscales (1,84%) et de recettes exceptionnelles (5,20%).

Pour les ressources extérieures, elles s'élèvent à 390,900 milliards de francs CFA, représentant 38,83% des prévisions budgétaires totales. Elles se composent d'une part des ANR (21,21%) et des Appuis (7,09%) et d'autre part des Emprunts (8,53%) et des Dettes rétrocédées (2,00%).

1.2- Les dépenses du budget général

Titre budgétaire	Montant	Variation (%)
Titre 1 : Dette publique	57 031	5,67%
Titre 2 : Dépenses de personnel	122 618	12,18%
Titre 3 : Dépenses de fonctionnement	95 098	9,45%
Titre 4 : Subventions et transferts	274 419	27,25%
Titre 5 : Investissements	457 492	45,45%
Total	1 006 656	100%

Ces prévisions de dépenses, au titre de l'année 2011, englobent :

- les **dépenses de gestion** pour un montant de **549,164 milliards de francs CFA** répartie entre la dette publique (5,67%) et les dépenses de fonctionnement (Dépenses de personnel (12,18%), dépenses d'achat de biens et services (9,45%), subventions et autres transferts courants (27,25%)) contre 404,522 milliards de francs CFA en 2010 soit une augmentation de 35,76% ;
- les **dépenses d'investissements** : l'Etat envisage de mener des investissements de l'ordre de **457,492 milliards de francs CFA** (45,45%) contre 285,808 milliards de francs CFA en 2010 soit une augmentation de 60,07%.

1.3- Les Dépenses des secteurs de réduction de la pauvreté

Financées aussi bien sur fonds propres que grâce au concours des partenaires au développement, ces dépenses des secteurs de réduction de la pauvreté sont estimées en 2011 à 437,039 milliards de francs CFA contre 310,113 milliards en 2010.

Les allocations au titre des secteurs prioritaires de la SDRP représentent 44,41% des prévisions budgétaires totales, dénotant ainsi l'engagement du Gouvernement à poursuivre la mise en œuvre des actions de réduction de la pauvreté.

2. Part du Secteur rural dans le budget 2011

2.1- Caractéristiques générales du budget du secteur rural

Le budget du secteur rural, au titre de l'année 2011, tel que présenté en annexe, s'élève à **190,797 milliards de francs CFA, soit 18,85% du budget de l'Etat 2011 et une hausse de 155,87% (74,568 milliards de francs CFA, 2^{ème} Loi rectificative au titre de l'année 2010) par rapport au budget du secteur de l'année 2010**. Cette hausse des dépenses publiques du secteur traduit la volonté des pouvoirs publics de faire du secteur rural, un levier de la croissance économique et de réduction de la pauvreté, cela à travers des investissements accrus.

Évolution de 2006 - 2011 du budget du secteur rural

	2006	2007	2008	2009	2010	2011	Evolution 2010-2011
Dépenses de personnels	3 936 055	4 247 118	5 036 385	5 445 491	5 354 475	5 934 313	10,83%
Dépenses de fonctionnement	3 114 524	3 246 483	3 512 158	3 754 088	3 259 513	4 210 671	29,18%
Subventions et autres transf. courants	7 276 124	5 136 124	10 510 740	4 932 952	2 095 937	6 168 434	194,30%
Investissements exécutés par l'Etat	102 611 204	98 002 998	105 435 392	119 809 271	63 858 818	174 484 380	173,23%
Total	116 937 907	110 632 723	124 494 675	133 941 803	74 568 742	190 797 797	155,87%

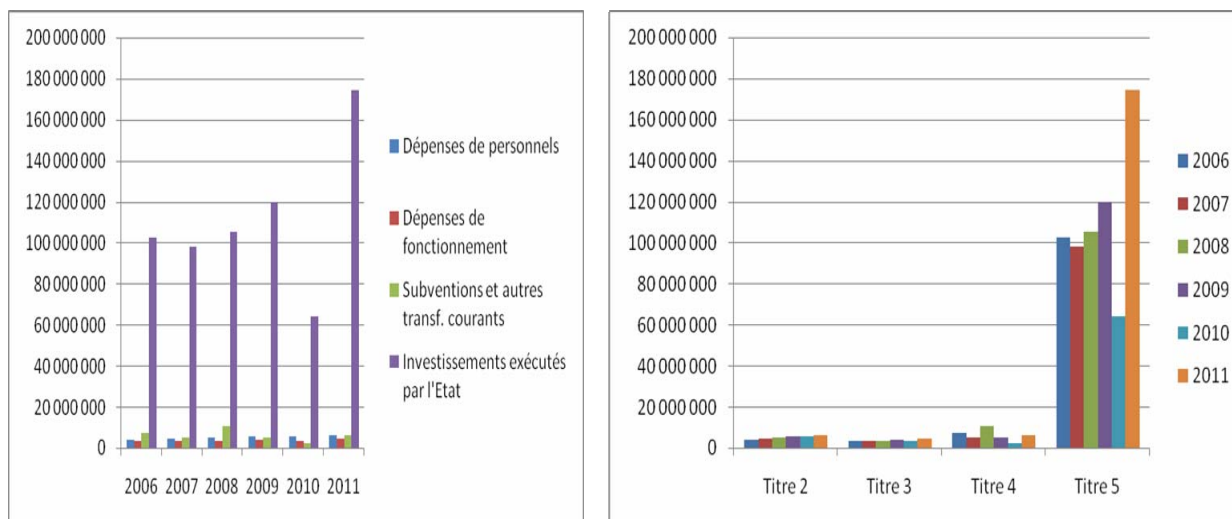
Sur ces dépenses prévisionnelles du secteur rural, les dotations budgétaires des trois (3) ministères principaux du secteur (Ministère de l'Agriculture et de l'Elevage, le Ministère de l'Eau, de l'Environnement et de la Lutte Contre la Désertification et le Ministère de l'Aménagement du Territoire, de l'Urbanisme et de l'Habitat) s'élèvent à **136,394 milliards de francs CFA, soit 13,55% du budget de l'Etat et une hausse de 83,22% par rapport à l'année 2010** presque un doublement de l'enveloppe allouée. Toutefois, l'année 2010 ne peut être considérée comme normale, en raison de la situation politique qui prévalait à cette période et des coupes budgétaires qui ont dû être consenties en raison notamment de la suspension d'une partie des concours extérieurs.

De fait, le budget 2011 pour le secteur du développement rural, qui s'élève à 136 394 909 FCFA retrouve quasiment son niveau de 2009 (+1,83%).

C'est ainsi qu'au titre de l'année 2011, les allocations concernant les ministères du secteur développement rural considérés comme faisant partie des « secteurs de réduction de la pauvreté » (Ministère de l'Agriculture et de l'Elevage et Ministère de l'Eau, de l'Environnement et de la Lutte Contre la Désertification) sont estimées à **125,782 milliards de francs CFA**, soit :

- **28,78% des allocations des secteurs prioritaires de la SDRP**
- **12,50% des prévisions budgétaires totales.**

Graphique : Évolution du budget du secteur rural de 2006 - 2011



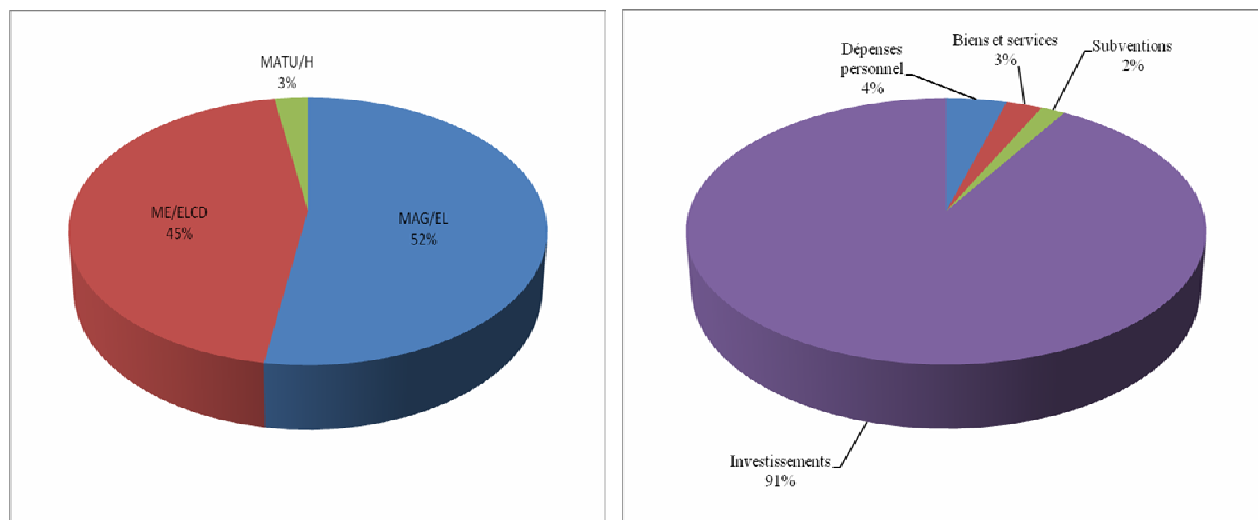
2.2- Situation des dotations budgétaires par ministère

La situation des inscriptions budgétaires des ministères du secteur rural, est consignée dans le tableau ci-après (détail en annexe), selon les catégories de dépenses et les ministères. Il est à noter que l'année 2010 a été marquée par des changements institutionnels notamment la fusion des Ministères de l'Agriculture et de l'Elevage, Hydraulique et l'Environnement et l'Aménagement du Territoire et l'Urbanisme et l'Habitat.

Situation des dotations budgétaires des ministères du secteur rural en 2011

	MAG/EL	ME/ELCD	MATU/H	TOTAL
Dépenses personnel	3 339 447	2 406 033	188 833	5 934 313
Biens et services	2 000 292	1 051 364	514 071	3 565 727
Subventions	1 832 552	392 451	135 514	2 360 517
Investissements	64 468 652	57 342 715	2 722 985	124 534 352
Total	71 640 943	61 192 563	3 561 402	136 394 909

Graphique : Répartition des dotations budgétaires par des ministères et par titre en 2011



L'analyse du tableau et du graphique ci-dessus, appelle les observations suivantes :

- Le MAG/EL bénéficie de 52,52% des inscriptions budgétaires totales des ministères du secteur et enregistre une hausse de 65,67% de crédits budgétaires par rapport à 2010 ;
- Le MEE/LCD occupant 41,86% du budget total des ministères et bénéficie d'un accroissement des crédits budgétaires de l'ordre de 109,22% ;
- Le MATU/H avec une part de 2,61% du budget des ministères du secteur, enregistre une hausse de 82,28% de ces dotations budgétaires par rapport à la gestion précédente.

L'analyse de la structure des prévisions de dépenses du secteur fait ressortir que les prévisions de dépenses du personnel s'élèvent à 5,934 milliards de francs (4%), le fonctionnement courant (biens et services) 3,565 milliards de francs (3%), les transferts et subventions 2,360 milliards de francs (2%), les investissements exécutés par l'Etat 124,534 milliards de francs (91%).

Evolution des budgets des ministères du secteur rural entre 2010 et 2011 (en 1000 FCFA)

	MAG-EL		
	2010	2011	Evolution
Dépenses de personnels	3 074 475	3 339 447	8,62%
Dépenses de fonctionnement	1 929 287	2 000 292	3,68%
Subventions et autres transf. courants	1 695 763	1 832 552	8,07%
Investissements exécutés par l'Etat	36 544 166	64 468 652	76,41%
Total	43 243 691	71 640 943	65,67%

	MEE-LCD		
	2010	2011	Evolution
Dépenses de personnels	2 260 000	2 406 033	6,46%
Dépenses de fonctionnement	811 439	1 051 364	29,57%
Subventions et autres transf. courants	304 485	392 451	28,89%
Investissements exécutés par l'Etat	25 871 357	57 342 715	121,65%
Total	29 247 280	61 192 563	109,22%

	MATU-H		
	2010	2011	Evolution
Dépenses de personnels	20 000	188 833	844,16%
Dépenses de fonctionnement	394 787	514 071	30,21%
Subventions et autres transf. courants	95 689	135 514	41,62%
Investissements exécutés par l'Etat	1 443 296	2 722 985	88,66%
Total	1 953 771	3 561 402	82,28%

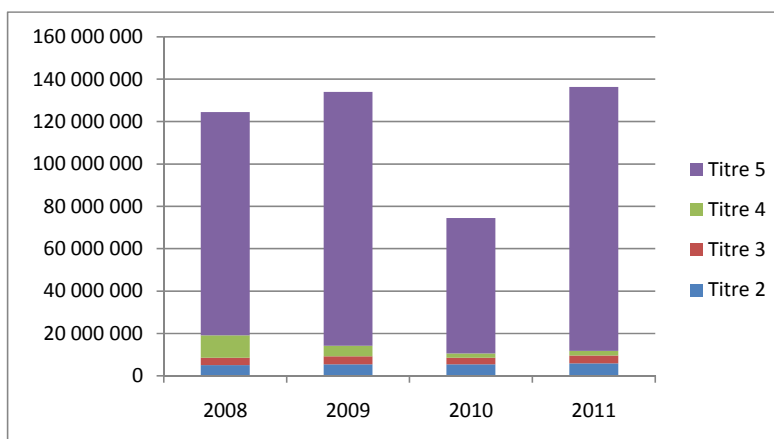
Situation des variations des budgets des ministères du secteur rural entre 2010 et 2011

	MAG/EL	MEELCD	MATU/H	TOTAL
Dépenses personnel	8,62%	6,46%	844,16%	10,83%
Biens et services	3,68%	29,57%	30,21%	13,72%
Subventions	8,07%	28,89%	41,62%	12,62%
Investissements	76,41%	121,65%	88,66%	95,02%
Total	65,67%	109,22%	82,28%	83,22%

Evolution des budgets des ministères du secteur rural de 2008 à 2011 (en 1000 FCFA)

	2010	2011	Evolution
Dépenses de personnels	5 354 475	5 934 313	10,83%
Dépenses de fonctionnement	3 135 513	3 565 727	13,72%
Subventions et autres transf. courants	2 095 937	2 360 517	12,62%
Investissements exécutés par l'Etat	63 858 818	124 534 352	95,02%
Total	74 444 742	136 394 909	83,22%

Graphique : Evolution des budgets des ministères du secteur rural de 2008 à 2011



2.3- Situation des dotations budgétaires dans les autres ministères pour l'année 2011

Situation des dotations budgétaires des autres ministères du secteur rural en 2011 (en 1000 FCFA)

	Primature (Secteur Rural)	MEF (Secteur Rural)
Dépenses de personnels		
Dépenses de fonctionnement	515 086	
Subventions et autres transf. courants		3 807 917
Investissements exécutés par l'Etat	20 130 285	29 819 743
Total	20 645 371	33 627 660

Il ressort que pour l'année 2011, les gros investissements exécutés par l'Etat sont portés par :

- Le Programme permanent de sécurité et de filets sociaux (Sécurité Alimentaire) pour **9,649 milliards de FCFA** ;
- L'Appui à la sécurité alimentaire pour **8,441 milliards de FCFA** ;
- La Banque des crédits agricoles pour **5 milliards de FCFA** ;
- La Reconstitution stocks de réserves OPVN pour **5 milliards de FCFA** ;
- Le Programme Kandadji pour **18,735 milliards de FCFA**.

Conclusion

Le budget a augmenté régulièrement sauf en 2010 (deux lois rectificatives). En effet, le budget général en 2010, et par conséquent de celui du secteur rural, a connu une baisse inhérente à la situation politiques qui prévalait et au gel d'une grande partie des appuis extérieurs qui en a résulté en fin 2009 et 2010. Les budgets des ministères du secteur rural (MAG/EL, MEE/LCD et MATU/H) ont retrouvé des niveaux légèrement en hausse par rapport à ceux de 2009.

Aussi on peut noter que la loi de finances 2011 a consacré 18,85% du budget au secteur rural, ce qui est au dessus du seuil de 10% fixé par la déclaration de Maputo (l'affectation de 10% des budgets nationaux au secteur agricole).

Par ailleurs, il est remarquable de constater le très gros effort programmé en 2011 en matière de sécurité alimentaire, avec la mise en place de programmes rattachés à la Primature ou au Ministère des finances, ainsi que la montée en puissance du programme Kandadji, avec les débuts de la construction du barrage proprement dit.

BUDGET DU SECTEUR RURAL 2011

(en 1000 F.cfa)		MAG/EL	MEE/LCD	MATU/H	MCI/PJE (Secteur rural)	MEF (Secteur rural)	Primature (Secteur rural)	Total
		BUDGET TOTAL						
Dépenses de personnels		3 339 447	2 406 033	188 833	sans objet	sans objet	sans objet	5 934 313
Dépenses de fonctionnement		2 000 292	1 051 364	514 071	129 858	sans objet	515 086	4 210 671
Dont aide budgétaire ciblée UE		(DPV /EPER, SIMb)			(SIMA)		(SAP / CCA / Kandadji)	
Subventions et autres transf. courants		1 832 552	392 451	135 514	sans objet	3 807 917		6 168 434
Dont ressources PPTÉ						(SAP, Banque Agricole)		
Dont aide budgétaire ciblée UE								
Investissements exécutés par l'Etat		64 468 652	57 342 715	2 722 985	0	29 819 743	20 130 285	174 484 380
Dont dépenses courantes des administrations		72 007	76 832	222 985	0	0	0	371 824
Dont ressources PPTÉ		475 662	1 331 897	0	0	0	0	1 807 559
Dont invest. lourds sur ressources Trésor		4 153 052	12 700 000	2 500 000	0	10 000 000	0	29 353 052
Dont projets APD Total		59 767 931	43 233 985	0	0	19 819 743	20 130 285	142 951 944
Volet Trésor (Contre partie)		2 086 700	1 249 845	0	0	50 000	5 124 812	8 511 357
Emprunt		18 588 396	1 399 004	0	0	1 288 755	10 448 177	31 724 332
ANR		39 092 835	40 585 137	0	0	18 480 988	4 557 296	102 716 256

Provenance des financements extérieurs (Projets)									Total
AIEA			19 350						19 350
Banque Mondiale / IDA		6 075 943				9 649 000			15 724 943
BM/BAD/SFI			8 800 000						8 800 000
BMI			7 200 000						7 200 000
BM / OFID		5 440 000							5 440 000
BAD/FAD/GAFS		5 490 944	5 423 486				4 670 018		15 584 447
BADEA		3 176 538					538 432		3 714 970
BID		3 120 914					1 376 797		4 497 711
BIDC							430 745		430 745
BOAD		2 096 800					2 030 745		4 127 545
CEE			2 557 545			8 441 388			10 998 933
Coop. Allemande						350 000			350 000
Coop. Belge		2 177 335	2 671 443				1 394 886		6 243 664
Coop. Danoise		2 817 000	355 000						3 172 000
Coop. Française/AFD			8 339 866						8 339 866
Coop. Japonaise			1 295 642						1 295 642
Coop. Lux.		261 274							261 274
Coop. Espagnole		582 524							582 524
Coop. Suisse		2 666 000	215 000						2 881 000
CDOHA			45 000						45 000
FABU-DHABI							1 184 550		1 184 550
FED		14 464 754	280 201						14 744 956
FEM		802 350	759 537						1 561 887
FEMI			550 400						550 400
FIDA		8 508 855				40 600			8 549 455
FKDEA			1 240 324				1 140 946		2 381 270
FSD							1 484 550		1 484 550
OPEP						1 288 755	753 804		2 042 559
Pays-Bas			1 000 000						1 000 000
PNUD / VNU			231 346						231 346
TURQUIE			1 000 000						1 000 000
Total		71							

	C	D	E	F	G	H	I	J	K
8	MINISTERE DE L'AGRICULTURE ET DE L'ELEVAGE (Section 54)								
9									
10	TITRE								
11									
12	STRUCTURE								
13	ARTICLE								
14	PARAGRAPHE								
15	TITRE 2 : DEPENSES DE PERSONNEL								
16	CABINET								
17	Article 61								
18	611 Traitements et salaires								
19									
20	TITRE 3 : DEPENSES DE FONCTIONNEMENT								
21	Article 62								
22	CABINET								
23	621 Fournitures								
24	622 Dépenses d'entretien et de maintenance								
25	623 Prestations de services								
26	626 Dépenses de communication								
27	628 Frais de transport et de mission								
28	629 Autres achats de biens et services								
29	dont Foire agricole								
30	Frais de réception								
31	Cure salée								
32	Frais de réception et autres achats								
33	Elaboration SDR								
34	Reunions cadres de concertation								
35	SECRETARIAT GENERAL								
36	621 Fournitures								
37	622 Dépenses d'entretien et de maintenance								
38	INSPECTION GENERALE DES SERVICES								
39	621 Fournitures								
40	242 Materiel informatique de bureau								
41	DIRECTION GENERALE DE LA PROTECTION DES VEGETAUX								
42	621 Fournitures								
43	622 Dépenses d'entretien et de maintenance								
44	629 Autres achats de biens et services (EPER/UE)								
45	DIRECTION DES INTERVENTIONS PHYTOSANITAIRES								
46	621 Fournitures								
47	DIRECTION DE LA LEGISLATION ET SUIVI EVALUATION								
48	621 Fournitures								
49	DIRECTION DE LA LOGISTIQUE ET DU MATERIEL PHYTOSANITAIRE								
50	621 Fournitures								
51	DIRECTION DES RESSOURCES FINANCIERES ET DU MATERIEL								
52	621 Fournitures								
53	622 Dépenses d'entretien et de maintenance								
54	DIRECTION DES ETUDES ET DE LA PROGRAMMATION								
55	621 Fournitures								
56	622 Dépenses d'entretien et de maintenance								
57	DIRECTION DES RESSOURCES HUMAINES								
58	621 Fournitures								
59	622 Dépenses d'entretien et de maintenance								
60	DIRECTION DE LA LEGISLATION								
61	621 Fournitures								
62	622 Dépenses d'entretien et de maintenance								
63	DIRECTION DE L'ACTION COOP. ET DE LA PROM. DES ORGANISMES RURAUX								
64	621 Fournitures								
65	622 Dépenses d'entretien et de maintenance								
66	DIRECTION DES STATISTIQUES								
67	621 Fournitures								
68	622 Dépenses d'entretien et de maintenance								
69	629 Fonctionnement EPER/UE								
70	629 Interventions diverses (SIM bétail/UE)								
71	DIRECTION DES ARCHIVES, DE L'INFO., DE LA DOC., ET DES REL. PUBLIQUES								

	C	D	E	F	G	H	I	J	K
72				621 Fournitures					9 558
73				622 Dépenses d'entretien et de maintenance					491
74		DIRECTION DE LA SANTE ANIMALE							21 825
75				621 Fournitures					21 825
76				622 Dépenses d'entretien et de maintenance					0
77		DIRECTION DE LA PROD. ANIMALE ET DE LA PROM. DES FILIERES							2 425
78				621 Fournitures					2 425
79				622 Dépenses d'entretien et de maintenance					0
80		DIRECTION DU LABORATOIRE VETERINAIRE							1 940
81				621 Fournitures					1 940
82		DIRECTION GENERALE DU GENIE RURAL							29 000
83				621 Fournitures					17 000
84				622 Dépenses d'entretien et de maintenance					12 000
85		DIRECTION DE L'AMENAGEMENT DES TERRES IRRIGUEES ET DE LA MOBILISATION DES E/							5 300
86				621 Fournitures					5 300
87				622 Dépenses d'entretien et de maintenance					0
88		DIRECTION DES EQUIPEMENTS RURAUX AGRICOLES							5 300
89				621 Fournitures					5 300
90				622 Dépenses d'entretien et de maintenance					0
91		DIRECTION DE LA MECANIQUE DES SOLS ET DES TRAVAUX TOPOGRAPHIQUES							5 300
92				621 Fournitures					5 300
93				622 Dépenses d'entretien et de maintenance					0
94		DIRECTION GENERALE DE L'AGRICULTURE							33 653
95				621 Fournitures					17 000
96				622 Dépenses d'entretien et de maintenance					10 500
97				629 Vulgarisation Agricole					6 153
98		DIRECTION DE LA VULGARISATION ET DU TRANSFERT DE TECHNOLOGIE							5 300
99				621 Fournitures					5 300
100				622 Dépenses d'entretien et de maintenance					0
101		DIRECTION DE LA PROMOTION DES FILIERES ET DE LA QUALITE							5 300
102				621 Fournitures					5 300
103				622 Dépenses d'entretien et de maintenance					0
104		DIRECTION DE LA MECANISATION AGRICOLE							5 300
105				621 Fournitures					5 300
106				622 Dépenses d'entretien et de maintenance					0
107		DIRECTION REGIONALE DU DEVELOPPEMENT RURAL D'AGADEZ							10 901
108				621 Fournitures					5 932
109				622 Dépenses d'entretien et de maintenance					3 852
110				629 Autres achats de biens et services					1 117
111		DIRECTION REGIONALE DU DEVELOPPEMENT RURAL DE DIFFA							11 611
112				621 Fournitures					6 641
113				622 Dépenses d'entretien et de maintenance					3 852
114				629 Autres achats de biens et services					1 117
115		DIRECTION REGIONALE DU DEVELOPPEMENT RURAL DE DOSSO							15 175
116				621 Fournitures					9 009
117				622 Dépenses d'entretien et de maintenance					5 049
118				629 Autres achats de biens et services					1 117
119		DIRECTION REGIONALE DU DEVELOPPEMENT RURAL DE MARADI							16 795
120				621 Fournitures					10 389
121				622 Dépenses d'entretien et de maintenance					6 406
122				629 Autres achats de biens et services					
123		DIRECTION REGIONALE DU DEVELOPPEMENT RURAL DE TAHOUA							18 933
124				621 Fournitures					11 020
125				622 Dépenses d'entretien et de maintenance					6 796
126				629 Autres achats de biens et services					1 117
127		DIRECTION REGIONALE DU DEVELOPPEMENT RURAL DE TILLABERI							17 661
128				621 Fournitures					10 696
129				622 Dépenses d'entretien et de maintenance					6 965
130				629 Autres achats de biens et services					0
131		DIRECTION REGIONALE DU DEVELOPPEMENT RURAL DE ZINDER							17 519
132				621 Fournitures					10 554
133				622 Dépenses d'entretien et de maintenance					6 965
134				629 Autres achats de biens et services					0
135		DIRECTION REGIONALE DU DEVELOPPEMENT RURAL DE NIAMEY							8 028

	C	D	E	F	G	H	I	J	K
136				621 Fournitures					3 827
137				622 Dépenses d'entretien et de maintenance					3 084
138				629 Autres achats de biens et services					1 117
139		DIRECTION REGIONALE DE L'ELEVAGE ET DES INDUSTRIES ANIMALES D'AGADEZ							7 635
140				621 Fournitures					5 007
141				622 Dépenses d'entretien et de maintenance					2 628
142		DIRECTION REGIONALE DE L'ELEVAGE ET DES INDUSTRIES ANIMALES DE DIFFA							7 883
143				621 Fournitures					5 377
144				622 Dépenses d'entretien et de maintenance					2 505
145		DIRECTION REGIONALE DE L'ELEVAGE ET DES INDUSTRIES ANIMALES DE DOSSO							8 581
146				621 Fournitures					6 076
147				622 Dépenses d'entretien et de maintenance					2 505
148		DIRECTION REGIONALE DE L'ELEVAGE ET DES INDUSTRIES ANIMALES DE MARADI							11 770
149				621 Fournitures					6 560
150				622 Dépenses d'entretien et de maintenance					5 209
151		DIRECTION REGIONALE DE L'ELEVAGE ET DES INDUSTRIES ANIMALES DE TAHOUA							9 908
152				621 Fournitures					7 403
153				622 Dépenses d'entretien et de maintenance					2 505
154		DIRECTION REGIONALE DE L'ELEVAGE ET DES INDUSTRIES ANIMALES DE TILLABERI							9 057
155				621 Fournitures					6 552
156				622 Dépenses d'entretien et de maintenance					2 505
157		DIRECTION REGIONALE DE L'ELEVAGE ET DES INDUSTRIES ANIMALES DE ZINDER							9 937
158				621 Fournitures					7 320
159				622 Dépenses d'entretien et de maintenance					2 616
160		DIRECTION REGIONALE DE L'ELEVAGE ET DES INDUSTRIES ANIMALES DE LA COM. URB. N							7 276
161				621 Fournitures					4 771
162				622 Dépenses d'entretien et de maintenance					2 505
163									
164									
165		TITRE 4 : SUBVENTIONS ET AUTRES TRANSFERTS COURANTS							1 832 552
166									
167		CABINET							374 901
168			Article 63						
169				631 Subventions aux établissements publics					171 901
170				<i>Subventions au Centre de Multiplication du Bétail (CMB)</i>					28 620
171				<i>Subventions à l'IPDR de Kollo</i>					113 281
172				<i>Subventions LABOCEL</i>					30 000
173				634 Subventions aux institutions financières					203 000
174				<i>Subventions à la production agricole</i>					150 000
175				<i>Renforcement des capacités des OP</i>					53 000
176			Article 64						
177				643					135 900
178				Actions économiques					80 000
179				Suivi et Evaluation Campagne Pastorale					40 000
180				Appui à la SDR					15 900
181		SECRETARIAT PERMANENT DU CODE RURAL							47 700
182			Article 63						
183				631 Subventions aux établissements publics					47 700
184		ONAHA							650 000
185			Article 63						
186				631 Subventions aux établissements publics					650 000
187		INRAN							550 000
188			Article 63						
189				631 Subventions aux établissements publics					550 000
190		CONACILSS							5 721
191			Article 63						
192				631 Subventions aux établissements publics					5 397
193		CENTRE NATIONAL DE LUTTE ANTIACRIDIEENNE							68 330
194			Article 63						
195				631 Subventions aux établissements publics					68 330
196				<i>Subventions au CNLA</i>					47 700
197				<i>Subventions au Centre de Formation des Volontaires de l'Elevag</i>					20 630
198									
199									
200		TITRE 5 : INVESTISSEMENTS EXECUTES PAR L'ETAT							64 468 652

	C	D	E	F	G	H	I	J	K
201									
202									72 007
203		CABINET							12 964
204			Article 24						
205				241 Mobilier et matériel de logement et de bureau					4 536
206				242 Materiel informatique de bureau					8 428
207		SECRETARIAT GENERAL							3 180
208			Article 24						
209				241 Mobilier et matériel de logement et de bureau					1 060
210				242 Materiel informatique de bureau					2 120
211		DIRECTION GENERALE DE LA PROTECTION DES VEGETAUX							2 597
212			Article 24						
213				241 Mobilier et matériel de logement et de bureau					1 007
214				242 Materiel informatique de bureau					1 590
215		DIRECTION DES INTERVENTIONS PHYTOSANITAIRES							1 590
216			Article 24						
217				241 Mobilier et matériel de logement et de bureau					
218				242 Materiel informatique de bureau					1 590
219		DIRECTION DE LA LEGISLATION ET SUIVI EVALUATION							1 590
220			Article 24						
221				241 Mobilier et matériel de logement et de bureau					
222				242 Materiel informatique de bureau					1 590
223		DIRECTION DE LA LOGISTIQUE ET DU MATERIEL PHYTOSANITAIRE							1 590
224			Article 24						
225				241 Mobilier et matériel de logement et de bureau					
226				242 Materiel informatique de bureau					1 590
227		DIRECTION DES AFFAIRES ADMINISTRATIVES ET FINANCIERES							17 075
228			Article 24						
229				241 Mobilier et matériel de logement et de bureau					6 997
230				242 Materiel informatique de bureau					10 078
231		DIRECTION GENERALE DES ETUDES ET DE LA PROGRAMMATION							2 345
232			Article 24						
233				241 Mobilier et matériel de logement et de bureau					530
234				242 Materiel informatique de bureau					1 815
235		DIRECTION DES RESSOURCES HUMAINES							1 855
236			Article 24						
237				241 Mobilier et matériel de logement et de bureau					0
238				242 Materiel informatique de bureau					1 855
239		DIRECTION DE LA LEGISLATION							2 828
240			Article 24						
241				241 Mobilier et matériel de logement et de bureau					1 012
242				242 Materiel informatique de bureau					1 815
243		DIRECTION DE L'ACTION COOP. ET DE LA PROM. DES ORGANISMES RURAUX							2 650
244			Article 24						
245				241 Mobilier et matériel de logement et de bureau					530
246				242 Materiel informatique de bureau					2 120
247		DIRECTION DES STATISTIQUES							3 527
248			Article 24						
249				241 Mobilier et matériel de logement et de bureau					1 039
250				242 Materiel informatique de bureau					2 488
251		DIRECTION DES ARCHIVES, DE L'INFO., DE LA DOC., ET DES REL. PUBLIQUES							3 642
252			Article 24						
253				241 Mobilier et matériel de logement et de bureau					1 135
254				242 Materiel informatique de bureau					2 506
255		DIRECTION GENERALE DU GENIE RURAL							1 590
256			Article 24						
257				242 Materiel informatique de bureau					1 590
258		DIRECTION DE L'AMENAGEMENT DES TERRES IRRIGUEES ET DE LA MOBILISATION DES E/							1 855
259			Article 24						
260				242 Materiel informatique de bureau					1 855
261		DIRECTION DES EQUIPEMENTS RURAUX AGRICOLES							1 855
262			Article 24						
263				242 Materiel informatique de bureau					1 855
264		DIRECTION DE LA MECANIQUE, DES SOLS ET DES TRAVAUX TOPOGRAPHIQUES							1 855
265			Article 24						

	C	D	E	F	G	H	I	J	K	
266									242 Materiel informatique de bureau	1 855
267									DIRECTION GENERALE DE L'AGRICULTURE	1 855
268									Article 24	
269									242 Materiel informatique de bureau	1 855
270									DIRECTION DE LA VULGARISATION ET DE TRANSFERT DE TECHNOLOGIES	1 855
271									Article 24	
272									242 Materiel informatique de bureau	1 855
273									DIRECTION DE LA PROMOTION DES FILIERES ET DE LA QUALITE	1 855
274									Article 24	
275									242 Materiel informatique de bureau	1 855
276									DIRECTION DE LA MECANISATION AGRICOLE	1 855
277									Article 24	
278									242 Materiel informatique de bureau	1 855
279										
280										
281									TOTAL HORS PROJETS	7 244 298
282										
283										64 396 645
284										
285									FONDS SOUTIEN INFRASTRUCTURES LOCALES MARADI	817 000
286									Article 21	
287									219 Autres droits et valeurs incorporels	
288									ANR Suisse	817 000
289									MINI BARRAGES, SEUILS ET AHA	461 500
290									Article 21	
291									219 Mini barages, Seuils et AHA, électrification rurale (Ress PPTE)	461 500
292										
293									FONDS SOUTIEN INFRASTRUCTURES LOCALES GAYA	430 000
294									Article 21	
295									219 Autres droits et valeurs incorporels	
296									ANR Suisse	430 000
297									PUSADER	6 400 000
298									Article 22	
299									224 Plans d'eau	
300									ANR BM/OFID	5 440 000
301									ANR FIDA	960 000
302									PIPASA	2 096 800
303									Article 22	
304									224 Plans d'eau	
305									ANR BOAD	2 096 800
306									PROGRAMME PLURIANNUEL D'APPUI A LA REDUCTION DE LA PAUVRETE	12 257 400
307									Article 21	
308									219 Autres droits et valeurs incorporels	
309									ANR FED	12 257 400
310									PROJET DE DEVELOPPEMENT DES RESS. EN EAU ET DE GESTION DURABLE DES ECOSYSTEMES	389 943
311									Article 22	
312	stion								224 Plans d'eau	
313									ANR IDA	389 943
314									PRODEX	4 000 000
315									Article 21	
316									219 Autres droits et valeurs incorporels	
317									Emprunt IDA	4 000 000
318									APPUI AU DEMARRAGE DE L'APPROCHE PROGRAMME DANS LA SDR - FED	1 770 100
319									Article 21	
320									219 Autres droits et valeurs incorporels	
321									ANR FED	1 770 100
322									PSSA Phase 2	1 369 990
323									Article 21	
324									219 Autres droits et valeurs incorporels	
325									Emprunt BID	1 369 990
326									APPUI INTENSIFICAT° AGRICULTURE RENFORC. BOUTIQUE INTRANTS COOPERATIVES	698 528
327									Article 21	
328									219 Autres droits et valeurs incorporels	
329									ANR Luxembourg	261 274
330									ANR FED	437 254

	C	D	E	F	G	H	I	J	K
331		REHABILITATION INRAN							160 000
332		Article 22							
333			224 Plans d'eau						
334						Trésor			160 000
335		PAC II							9 583 100
336		Article 21							
337			219 Autres droits et valeurs incorporels						
338						Emprunt FIDA			1 400 000
339						ANR FIDA			4 860 100
340						Emprunt IDA			1 400 000
341						ANR FEM			528 000
342						Trésor			1 395 000
343		PROGRAMME D'APPUI AU SECTEUR RURAL DU NIGER (PASR)							2 832 000
344		Article 21							
345			219 Autres droits et valeurs incorporels						
346						Trésor			15 000
347						Trésor FC Danemark			1 040 500
348						ANR Danemark			1 776 500
349		PROJET RENFORCEMENT PROTECTION DES VEGETAUX ET DENREES STOCKEES / ALG							514 420
350		Article 21							
351			219 Autres droits et valeurs incorporels						
352						Emprunt BADEA			433 920
353						Trésor			80 500
354		PROJET AFRICAIN DE LUTTE CONTRE LES CRIQUETS PELERINS							71 200
355		Article 24							
356			247 Stocks stratégiques ou d'urgence						
357						Trésor			71 200
358		PROGRAMME VULGARISATION DES CULTURES IRRIGUEES							2 993 052
359		Article 22							
360			224 Plans d'eau						
361						Trésor			2 993 052
362		CONFORTATION DES OUVRAGES							14 162
363		Article 23							
364			234 Ouvrages et infrastructures						
365						Ressources PPTE			14 162
366		APPUI AU MINISTERE DE L'ELEVAGE ET DE L'AGRICULTURE							672 175
367		Article 21							
368			219 Autres droits et valeurs incorporels						
369						ANR Belgique			672 175
370		APPUI AU SECTEUR DE L'ELEVAGE PHASE II							774 000
371		Article 21							
372			219 Autres droits et valeurs incorporels						
373						ANR SUISSE			774 000
374		AMELIORATION DE LA PRODUCTIVITE AGRICOLE SOUS REGION EN AFRIQUE DE L'OUEST							286 000
375		Article 21							
376			219 Autres droits et valeurs incorporels						
377						ANR IDA			286 000
378		PROJET VALORISATION DES EAUX (DO-TI)							4 286 074
379		Article 24							
380			224 Plans d'eau						
381						Emprunt BAD/FAD			4 106 074
382						Trésor			180 000
383		PROJET DEVELOPPEMENT LOCAL DIFFA							1 424 870
384		Article 21							
385			219 Autres droits et valeurs incorporels						
386						Emprunt BAD / FAD			1 384 870
387						Trésor			40 000
388		PROJET DEVELOPPEMENT INTEGRE DAKORO							2 135 158
389		Article 21							
390			219 Autres droits et valeurs incorporels						
391						Emprunt BADEA			2 120 158
392						Trésor			15 000
393		PROJET DEVELOPPEMENT DE L'ELEVAGE LIPTAKO GOURMA							1 950 924
394		Article 24							
395			248 Cheptel						

	C	D	E	F	G	H	I	J	K
396						Trésor			200 000
397						Emprunt	BID		1 750 924
398						PROJET PROMOTION INITIATIVE LOCALE DEPARTEMENT AGUIE			1 827 026
399						Article 24			
400						247 Stocks stratégiques ou d'urgence			
401						ANR	FIDA		1 288 755
402						ANR	Belgique		263 921
403						ANR	FEM		274 350
404						INFRASTRUCTURES HIMO TERA NORD			645 000
405						Article 23			
406						234 Ouvrages et valeurs incorporels			
407						ANR	SUISSE		645 000
408						PROGRAMME DE VACCINATION ET DE DEPARASITAGE			1 000 000
409						Article 23			
410						248 Cheptel			
411						Trésor			1 000 000
412						PROJET PETITE HYDRAULIQUE POUR LA SECURITE ALIMENTAIRE DANS LES REGIONS DE			582 524
413						Article 21			
414						219 Autres droits et valeurs incorporels			
415						ANR	Espagne		582 524
416						PROJET APPUI SECURITE ALIMENTAIRE (DOSSO-TILABERI) PHASE II			712 460
417						Article 24			
418						247 Stocks stratégiques ou d'urgence			
419						Emprunt	BADEA		622 460
420						Trésor			90 000
421						PROG. APPUI AMENAGEMENT PASTORAL ET SECURISATION SYST. PASTORAUX TA/MI/DO			1 241 239
422						Article 21			
423						219 Autres droits et valeurs incorporels			
424						ANR	Belgique		1 241 239
425						Inscrit sous le MEE/LCD			
426									
427						PROJET MOBILISATION DES EAUX DANS LES REGIONS DE TAHOUA, MARADI ET ZINDER			2 640 000
428						Article 24			
429						224 Plans d'eau			
430						ANR	BAD/GAPFS		2 640 000
431									
432									
433						TOTAL GENERAL			71 640 943

	C	D	E	F	G	H	I	J	M
9	MINISTERE DE L'ENVIRONNEMENT ET DE LA LUTTE								
10	CONTRE LA DESERTIFICATION (Section 62)								
11									
12	TITRE								
13									
14	STRUCTURE								
15	ARTICLE								
16	PARAGRAPHE								
17	TITRE 2 : DEPENSES DE PERSONNEL								
18	2 406 033								
19	CABINET								
20	Article 6								
21	611 Traitements et salaires								
22	TITRE 3 : DEPENSES DE FONCTIONNEMENT								
23	1 051 364								
24	Article 62								
25	CABINET								
26	621 Fournitures								
27	622 Dépenses d'entretien et de maintenance								
28	623 Prestations de services								
29	626 Dépenses de communication								
30	628 Frais de transport et de mission								
31	629 Autres achats de biens et services								
32	SECRETARIAT GENERAL								
33	621 Fournitures								
34	622 Dépenses d'entretien et de maintenance								
35	626 Dépenses de communication								
36	628 Frais de transport et de mission								
37	INSPECTIONS GENERALES DES SERVICES								
38	621 Fournitures								
39	622 Dépenses d'entretien et de maintenance								
40	628 Frais de transport et de mission								
41	DIRECTION DES RESSOURCES FINANCIERES ET DU MATERIEL								
42	621 Fournitures								
43	622 Dépenses d'entretien et de maintenance								
44	625 Eau, Electricité, gaz et autres sources d'énergie								
45	628 Frais de transport et de mission								
46	629 Autres achats de biens et services								
47	DIRECTION DES ETUDES ET DE LA PROGRAMMATION								
48	621 Fournitures								
49	622 Dépenses d'entretien et de maintenance								
50	629 Autres achats de biens et services								
51	DIRECTION DE LA LEGISLATION								
52	621 Fournitures								
53	622 Dépenses d'entretien et de maintenance								
54	628 Frais de transport et de mission								
55	629 Autres achats de biens et services								
56	DIRECTION DES STATISTIQUES								
57	621 Fournitures								
58	622 Dépenses d'entretien et de maintenance								
59	629 Autres achats de biens et services								
60	DIRECTION DES ARCHIVES, DE L'INFO., DE LA DOC., ET DES REL. PUBLIQUES								
61	621 Fournitures								
62	622 Dépenses d'entretien et de maintenance								
63	628 Frais de transport et de mission								
64	BUREAU DE L'EVALUATION ENV. ET DES ETUDES D'IMPACTS								
65	621 Fournitures								
66	622 Dépenses d'entretien et de maintenance								
67	629 Autres achats de biens et services								
68	DIRECTION DES RESSOURCES HUMAINES								
69	621 Fournitures								
70	622 Dépenses d'entretien et de maintenance								
71	628 Frais de transport et de mission								
72	CENTRE NATIONAL DE SUIVI ECOLOGIQUE ET ENVIRONNEMENTALE (CNSSE)								
	621 Fournitures								

	C	D	E	F	G	H	I	J	M
73						622 Dépenses d'entretien et de maintenance			
74						629 Autres achats de biens et services			25 000
75						CENTRE DE SEMENCES FORESTIERES			1 471
76						621 Fournitures			1 471
77						622 Dépenses d'entretien et de maintenance			
78						628 Frais de transport et de mission			
79						DIRECTION GENERALE DE L'HYDRAULIQUE (DGH)			2 855
80						621 Fournitures			2 855
81						622 Dépenses d'entretien et de maintenance			
82						628 Frais de transport et de mission			
83						DIRECTION DES RESSOURCES EN EAU			7 129
84						621 Fournitures			1 914
85						622 Dépenses d'entretien et de maintenance			
86						629 Autres achats de biens et services			5 215
87						DIRECTION DE L'HYDRAULIQUE RURALE (DHR)			1 673
88						621 Fournitures			1 673
89						622 Dépenses d'entretien et de maintenance			
90						628 Frais de transport et de mission			
91						DIRECTION DE L'HYDRAULIQUE URB., SEMI-URB., ET DE L'ASSAINIS. (DHUSU)			1 667
92						621 Fournitures			1 667
93						622 Dépenses d'entretien et de maintenance			
94						628 Frais de transport et de mission			
95						DIRECTION DE L'ASSAINISSEMENT DE BASE (DAB)			1 653
96						621 Fournitures			1 653
97						622 Dépenses d'entretien et de maintenance			
98						628 Frais de transport et de mission			
99						DIRECTION REGIONALE DE L'HYDRAULIQUE D'AGADEZ			4 527
100						621 Fournitures			3 367
101						622 Dépenses d'entretien et de maintenance			217
102						628 Frais de transport et de mission			944
103						DIRECTION REGIONALE DE L'HYDRAULIQUE DE DIFFA			4 527
104						621 Fournitures			3 367
105						622 Dépenses d'entretien et de maintenance			217
106						628 Frais de transport et de mission			944
107						DIRECTION REGIONALE DE L'HYDRAULIQUE DE DOSSO			4 527
108						621 Fournitures			3 367
109						622 Dépenses d'entretien et de maintenance			217
110						628 Frais de transport et de mission			944
111						DIRECTION REGIONALE DE L'HYDRAULIQUE DE MARADI			4 527
112						621 Fournitures			3 367
113						622 Dépenses d'entretien et de maintenance			217
114						628 Frais de transport et de mission			944
115						DIRECTION REGIONALE DE L'HYDRAULIQUE DE TAHOUA			4 527
116						621 Fournitures			3 367
117						622 Dépenses d'entretien et de maintenance			217
118						628 Frais de transport et de mission			944
119						DIRECTION REGIONALE DE L'HYDRAULIQUE DE TILLABERI			4 527
120						621 Fournitures			3 367
121						622 Dépenses d'entretien et de maintenance			217
122						628 Frais de transport et de mission			944
123						DIRECTION REGIONALE DE L'HYDRAULIQUE DE ZINDER			4 527
124						621 Fournitures			3 367
125						622 Dépenses d'entretien et de maintenance			217
126						628 Frais de transport et de mission			944
127						DIRECTION REGIONALE DE L'HYDRAULIQUE DE NIAMEY			4 527
128						621 Fournitures			3 367
129						622 Dépenses d'entretien et de maintenance			217
130						628 Frais de transport et de mission			944
131						DIRECTION GENERALE DES EAUX ET FORETS			112 589
132						621 Fournitures			110 089
133						622 Dépenses d'entretien et de maintenance			2 500
134						628 Frais de transport et de mission			
135						DIRECTION DE LA PECHE ET DE L'AQUACULTURE (DPA)			4 400
136						621 Fournitures			4 400
137						622 Dépenses d'entretien et de maintenance			

	C	D	E	F	G	H	I	J	M
138				628	Frais de transport et de mission				
139		DIRECTION DE L'ENVIRONNEMENT ET DU CADRE DE VIE (DE/CV)							3 000
140				621	Fournitures				3 000
141				622	Dépenses d'entretien et de maintenance				
142				628	Frais de transport et de mission				
143		DIRECTION DES AMEN. FORES., DU REBOIS. ET DE LA RESTAU. DES TERRES (DAF/R/F							19 450
144				621	Fournitures				4 450
145				622	Dépenses d'entretien et de maintenance				
146				629	Autres achats de biens et services				15 000
147		DIRECTION DE LA FAUNE, DE LA CHASSE ET DES AIRES PROTEGEES (DFC/AP)							27 900
148				621	Fournitures				3 900
149				622	Dépenses d'entretien et de maintenance				
150				629	Autres achats de biens et services				24 000
151		DIRECTION DE LA PROTECTION DE LA NATURE ET DE L'EQUIPEMENT (DPN/E)							5 000
152				621	Fournitures				5 000
153				622	Dépenses d'entretien et de maintenance				
154				628	Frais de transport et de mission				
155		DIRECTION REGIONALE DE L'ENV. ET DES EAUX ET FORETS D'AGADEZ							4 904
156				621	Fournitures				1 697
157				622	Dépenses d'entretien et de maintenance				2 764
158				628	Frais de transport et de mission				442
159		DIRECTION REGIONALE DE L'ENV. ET DES EAUX ET FORETS DE DIFFA							4 904
160				621	Fournitures				1 697
161				622	Dépenses d'entretien et de maintenance				2 764
162				628	Frais de transport et de mission				442
163		DIRECTION REGIONALE DE L'ENV. ET DES EAUX ET FORETS DE DOSSO							4 904
164				621	Fournitures				1 697
165				622	Dépenses d'entretien et de maintenance				2 764
166				628	Frais de transport et de mission				442
167		DIRECTION REGIONALE DE L'ENV. ET DES EAUX ET FORETS DE MARADI							4 904
168				621	Fournitures				1 697
169				622	Dépenses d'entretien et de maintenance				2 764
170				628	Frais de transport et de mission				442
171		DIRECTION REGIONALE DE L'ENV. ET DES EAUX ET FORETS TAHOUA							4 904
172				621	Fournitures				1 697
173				622	Dépenses d'entretien et de maintenance				2 764
174				628	Frais de transport et de mission				442
175		DIRECTION REGIONALE DE L'ENV. ET DES EAUX ET FORETS DE TILLABERI							4 904
176				621	Fournitures				1 697
177				622	Dépenses d'entretien et de maintenance				2 764
178				628	Frais de transport et de mission				442
179		DIRECTION REGIONALE DE L'ENV. ET DES EAUX ET FORETS DE ZINDER							4 904
180				621	Fournitures				1 697
181				622	Dépenses d'entretien et de maintenance				2 764
182				628	Frais de transport et de mission				442
183		DIRECTION REGIONALE DE L'ENV. ET DES EAUX ET FORETS DE NIAMEY							4 904
184				621	Fournitures				1 697
185				622	Dépenses d'entretien et de maintenance				2 764
186				628	Frais de transport et de mission				442
187									
188		TITRE 4 : SUBVENTIONS ET AUTRES TRANSFERTS COURANTS							392 451
189									
190		CABINET							392 451
191		Article 63							
192				631	Subventions aux établissements publics				287 320
193					Programme gommier				156 750
194					Aide à la production				15 675
195					Développement de la pisciculture				15 675
196					Développement faunique				15 675
197					Lutte contre le feu de brousse				20 900
198					Appui au Centre de Semences Forestières				10 450
199					Appui au CFTEA				9 875
200					Appui Inventaire Forestier National				15 675
201					Appui à la Réhabilitation de la Ceinture verte de Niamey				10 450
202					Appui au Centre national de suivi écologique				5 225

	C	D	E	F	G	H	I	J	M	
203									Appui Grande muraille verte	5 745
204									639 Subventions à d'autres catégories de bénéficiaires	5 225
205									Organisation Journée Mondiale	5 225
206			Article 64							
207									643 Transferts courants aux ménages	105 131
208									Appui au centre de formation de Torodi	9 875
209									Appui à la Stratégie de Développement Rural	10 450
210									Appui à la Stratégie des déchets et autres pollutions	5 225
211									Appui aux évaluations environnementales	5 225
212									Appui à l'élaboration et mise en œuvre de la Stratégie sur l'ad	32 406
213									Formation structure de base	41 950
214										
215									TITRE 5 : INVESTISSEMENTS EXECUTES PAR L'ETAT	57 342 715
216										
217			CABINET							76 832
218			Article 23							
219									233 Bâtiments administratifs à usage technique	4 077
220			Article 24							
221									241 Mobilier de bureau	11 187
222									242 Acquisition matériel informatique	13 845
223									243 Acquisitions matériel de transport de service et de fonction	39 642
224									244 Matériel et outillage techniques	6 959
225									253 Acquisitions Equipements Militaires	1 123
226										
227										
228									TOTAL HORS PROJETS	3 926 681
229										
230										57 265 883
231										
232			PUITS VILLAGEOIS PASTORAUX ET FORAGES VILLAGEOIS							1 046 106
233			Article 21							
234									219 Autres droits et valeurs incorporels	
235									Ressources PPTE	1 046 106
236			PROJET PILOTE DE RESILIENCE AUX CHANGEMENTS CLIMATIQUES							8 800 000
237			Article 22							
238									224 Plans d'eau	
239									ANR BM/BAD/SFI	8 800 000
240			PROGRAMME EAU ET ASSAINISSEMENT EN MILIEU URBAIN							7 200 000
241			Article 22							
242									222 Plans d'eau	
243									ANR BMI	7 200 000
244			ALLOCATION FEM 2010-2014							550 400
245			Article 22							
246									222 Plans d'eau	
247									ANR FEMI	550 400
248			PROGRAMME DE MINI ADDUCTION D'EAU POTABLE PAR SYSTEME PHOTOVOLTAIQUE							2 557 545
249			Article 22							
250									222 Plans d'eau	
251									ANR CEE	2 557 545
252			PLAN D'ACTIONS NATIONALES DE GESTION INTEGREE DES RESS. EN EAU - PANGIRE							451 785
253			Article 22							
254									224 Plans d'eau	
255									ANR BAD	433 940
256									Trésor	17 845
257			Programme pour l'approvisionnement en eau potable pour faire aux changements climatiques							65 000
258			Article 22							
259									224 Plans d'eau	
260									ANR JAPON	45 000
261									Trésor	20 000
262			PROGRAMME DE RESTAURAT. DE L'ENVIRONNEMENT PAR DES TRAVAUX D'INFILTRA							45 000
263			Article 22							
264									222 Plans d'eau	
265									ANR CDOHA	45 000
266			PROGRAMME GOMMIER							200 000
267			Article 22							

	C	D	E	F	G	H	I	J	M
268			222 Plans d'eau						
269						Trésor			200 000
270		PROGRAMME GRANDE MURAILLE VERTE							900 000
271		Article 22							
272			224 Plans d'eau						
273							ANR FEM		400 000
274						Trésor			500 000
275		PROGRAMME MOYEN NIGER 1 RAMSAR PHASE 2							215 000
276		Article 21							
277			211 Frais d'études, de recherche et de développement						
278							ANR SUISSE		215 000
279		PROJET HYDRAULIQUE NIGER - TURQUIE							1 000 000
280		Article 22							
281			224 Plans d'eau						
282							ANR TURQUIE		1 000 000
283		Alimentation en eau potable en vue de l'éradication du ver de Guinée Région de Tillabéri							1 250 642
284		Article 21							
285			219 Autres droits et valeurs incorporels						
286							ANR JAPON		1 250 642
287		PROGRAMME DE LUTTE CONTRE L'ENSABLEMENT DU FLEUVE NIGER							7 500 000
288		Article 22							
289			229 Autres terrains						
290						Trésor			7 500 000
291		RESTAURATION DES TERRES DEGRADEES							285 792
292		Article 22							
293			221 Terrains						
294					Ressources PPTE				285 792
295		PROJET GESTION INT. PLANTES AQUATIQUES ENVAHISANTES							168 680
296		Article 22							
297			223 Plantations et forêts						
298						Trésor			10 000
299						Emprunt	BAD		158 680
300		OUVRAGES HYDRAULIQUES							5 000 000
301		Article 23							
302			234 Ouvrages et infrastructures						
303						Trésor			5 000 000
304									
305		PROJET ANTILOPE SAHARO SAHELIENNE							265 201
306		Article 24							
307			248 Cheptel						
308							ANR FED		265 201
309		COGESTION DE L'AÏR ET DU TENERE- TENERE							240 883
310		Article 23							
311			234 Ouvrages et infrastructures						
312						Trésor			50 000
313							ANR FEM		115 883
314							ANR PNUD		75 000
315		PROJET MINI AEP SOLAIRE							15 000
316		Article 21							
317			211 Frais d'études, de recherche et de développement						
318							ANR FED		15 000
319		PROJET ALIMENTATION ET ASSAINISSEMENT DE 24 CENTRES URBAINS							5 917 604
320		Article 21							
321			219 Autres droits et valeurs incorporels						
322							ANR AFD		5 917 604
323		PROGRAMME D'APPUI SECTEUR EAU, HYGIENE ET ASSAINISSEMENT							355 000
324		Article 22							
325			224 Plans d'eau						
326							ANR Danemark		355 000
327		PROJET EAU POTABLE ET ASSAINISSEMENT EN MILIEU RURAL							2 733 866
328		Article 22							
329			224 Plans d'eau						
330						Trésor			543 000
331							ANR BAD		2 190 866
332		Projet de réhabilitation et extension de réseaux AEP dans les Centres régionaux et urbains Coi							2 000 000

	C	D	E	F	G	H	I	J	M
333			Article 22						
334			224 Plans d'eau						
335							ANR PAYS BAS		1 000 000
336							ANR Belgique		1 000 000
337			Etudes processus de recharge et de la minéralisation de l'aquifère du Manga (Diffa)						22 350
338			Article 21						
339			211 Frais d'études, de recherche et de développement						
340							Trésor		3 000
341							ANR AIEA		19 350
342			PROJET HYDRAULIQUE VILLAGEOISE ET PASTORALE DOSSO						1 671 443
343			Article 22						
344			224 Plans d'eau						
345							ANR Belgique		1 671 443
346			PROJET HYDRAULIQUE VILLAGEOISE TAHOUA						690 536
347			Article 22						
348			224 Plans d'eau						
349							ANR AFD		690 536
350			HYDRAULIQUE VILLAGEOISE (DO-TI)						1 285 324
351			Article 22						
352			224 Plans d'eau						
353							Emprunt FKDEA		1 240 324
354							Trésor		45 000
355			PROJET MOBILISATION DES EAUX DANS LES REGIONS DE TAHOUA, MARADI ET ZINDE						2 640 000
356			Article 24						
357			224 Plans d'eau						
358							ANR BAD/GAPFS		2 640 000
359			Projet de Lutte Contre l'Ensamblent des Cuvettes Oasiennes Diffa - Zinder (PLECO)						426 000
360			Article 22						
361			224 Plans d'eau						
362							Trésor		26 000
363							ANR PNUD		156 346
364							ANR FEM		243 654
365			GEST. INTEGRE ECO-SYST. VERSANTS NIGER - NIGERIA						25 000
366			Article 22						
367			224 Plans d'eau						
368							Trésor		25 000
369			Renforcer l'efficacité et calatyser la durabilité des Systèmes des aires protégées du Parc W, Ar						10 000
370			Article 21						
371			219 Autres droits et valeurs incorporels						
372							Trésor		10 000
373			PROJET D'AMENAGEMENT DE GESTION DURABLE DE LA VALLEE DE BADAGUICHIRI						1 731 726
374			Article 22						
375			224 Plans d'eau						
376							ANR AFD		1 731 726
377									
378									
379			TOTAL GENERAL						61 192 563
380									

	C	D	E	F	G	H	I	J	M
9	MINISTERE DE L'AM. DU TERR., L'URBANISME ET DE L'HABITAT								
10	(Section 68)								
11									
12	TITRE								
13									
14	STRUCTURE								
15	ARTICLE								Année 2011
16	PARAGRAPHE								
17	TITRE 2 : DEPENSES DE PERSONNEL								188 833
18	CABINET								188 833
19	Article 6								
20	611 Traitements et salaires								188 833
21									
22	TITRE 3 : DEPENSES DE FONCTIONNEMENT								514 071
23	Article 62								
24	CABINET								98 160
25	621 Fournitures								18 325
26	622 Dépenses d'entretien et de maintenance								13 835
27	628 Frais de transport et de mission								63 500
28	629 Autres achats de biens et services								2 500
29	SECRETARIAT GENERAL								15 773
30	621 Fournitures								4 900
31	622 Dépenses d'entretien et de maintenance								5 500
32	626 Dépenses de communication								5 373
33	INSPECTION GENERALE DES SERVICES								6 670
34	621 Fournitures								6 670
35	DIRECTION GENERALE DE L'AMENAG.TER. ET DU DEV. COMMUNAUTAIRE								46 800
36	621 Fournitures								39 800
37	622 Dépenses d'entretien et de maintenance								7 000
38	DIRECTION DES RESSOURCES FINANCIERES ET DU MATERIEL								61 237
39	621 Fournitures								12 059
40	622 Dépenses d'entretien et de maintenance								1 500
41	623 Prestations de services								4 500
42	628 Frais de transport et de mission								3 970
43	629 Autres achats de biens et services								39 208
44	DIRECTION DES APPUIS AU DEVELOPPEMENT COMMUNAUTAIRE (DADC)								88 500
45	621 Fournitures								25 400
46	622 Dépenses d'entretien et de maintenance								13 000
47	626 Dépenses de communication								4 500
48	628 Frais de transport et de mission								12 400
49	629 Autres achats de biens et services								33 200
50	DIRECTION GENERALE DE L'URBANISME, DE L'HABITAT ET DE LA CONSTRUCTION								39 002
51	621 Fournitures								39 002
52	DIRECTION DES ETUDES ET DE LA PROGRAMMATION								4 000
53	621 Fournitures								4 000
54	DIRECTION DE LA LEGISLATION								2 649
55	621 Fournitures								2 649
56	DIRECTION DES ARCHIVES, DE L'INFO., DE LA DOC., ET DES REL. PUBLIQUES								2 879
57	621 Fournitures								2 879
58	DIRECTION DES STATISTIQUES								2 600
59	621 Fournitures								2 600
60	DIRECTION REG. DE L'AMGT. DU TER. ET DU DEV. COMMUN. D'AGADEZ								7 279
61	621 Fournitures								4 494
62	622 Dépenses d'entretien et de maintenance								2 785
63	DIRECTION REG. DE L'AMGT. DU TER. ET DU DEV. COMMUN. DE DIFFA								7 309
64	621 Fournitures								4 524
65	622 Dépenses d'entretien et de maintenance								2 785
66	DIRECTION REG. DE L'AMGT. DU TER. ET DU DEV. COMMUN. DE DOSSO								12 678
67	621 Fournitures								7 308
68	622 Dépenses d'entretien et de maintenance								5 370

	C	D	E	F	G	H	I	J	M	
69		DIRECTION REG. DE L'AMGT. DU TER. ET DU DEV. COMMUN. DE MARADI							14 060	
70			621	Fournitures						7 395
71			622	Dépenses d'entretien et de maintenance						6 665
72		DIRECTION REG. DE L'AMGT. DU TER. ET DU DEV. COMMUN. DE TAHOUA							12 911	
73			621	Fournitures						9 411
74			622	Dépenses d'entretien et de maintenance						3 500
75		DIRECTION REG. DE L'AMGT. DU TER. ET DU DEV. COMMUN. DE TILLABERI							13 150	
76			621	Fournitures						8 565
77			622	Dépenses d'entretien et de maintenance						4 585
78		DIRECTION REG. DE L'AMGT. DU TER. ET DU DEV. COMMUN. DE ZINDER							11 237	
79			621	Fournitures						7 182
80			622	Dépenses d'entretien et de maintenance						4 055
81			626	Dépenses de communication Location Boite Postale						
82		DIRECTION REG. DE L'AMGT. DU TER. ET DU DEV. COMMUN. DE LA C.U. DE NIA							5 410	
83			621	Fournitures						3 610
84			622	Dépenses d'entretien et de maintenance						1 800
85		DIRECTION REGIONALE DE L'URBANISME ET DE L'HABITAT D'AGADEZ							7 964	
86			621	Fournitures						4 212
87			622	Dépenses d'entretien et de maintenance						3 267
88			628	Frais de transport et de mission						485
89		DIRECTION REGIONALE DE L'URBANISME ET DE L'HABITAT DE DIFFA							8 263	
90			621	Fournitures						4 517
91			622	Dépenses d'entretien et de maintenance						3 261
92			628	Frais de transport et de mission						485
93		DIRECTION REGIONALE DE L'URBANISME ET DE L'HABITAT DE DOSSO							7 997	
94			621	Fournitures						4 362
95			622	Dépenses d'entretien et de maintenance						3 150
96			628	Frais de transport et de mission						485
97		DIRECTION REGIONALE DE L'URBANISME ET DE L'HABITAT DE MARADI							7 400	
98			621	Fournitures						4 300
99			622	Dépenses d'entretien et de maintenance						2 600
100			628	Frais de transport et de mission						500
101		DIRECTION REGIONALE DE L'URBANISME ET DE L'HABITAT DE TAHOUA							7 780	
102			621	Fournitures						4 880
103			622	Dépenses d'entretien et de maintenance						2 400
104			628	Frais de transport et de mission						500
105		DIRECTION REGIONALE DE L'URBANISME ET DE L'HABITAT DE TILLABERI							6 700	
106			621	Fournitures						4 050
107			622	Dépenses d'entretien et de maintenance						2 150
108			628	Frais de transport et de mission						500
109		DIRECTION REGIONALE DE L'URBANISME ET DE L'HABITAT DE ZINDER							8 838	
110			621	Fournitures						5 092
111			622	Dépenses d'entretien et de maintenance						3 261
112			628	Frais de transport et de mission						485
113		DIRECTION REGIONALE DE L'URBANISME ET DE L'HABITAT DE LA CU NIAMEY							6 826	
114			621	Fournitures						3 565
115			622	Dépenses d'entretien et de maintenance						3 261
116										
117										
118		TITRE 4 : SUBVENTIONS ET AUTRES TRANSFERTS COURANTS							135 514	
119			Article 64							
120		CABINET							97 479	
121			631	Subventions aux établissements publics						97 479
122			Subventions à l'IGNN						97 479	
123										
124		DIRECTION DES RESSOURCES FINANCIERES ET DU MATERIEL							38 035	
125			643	Transferts courants aux ménages						38 035
126			Frais de formation Agents						11 297	
127										
128		TITRE 5 : INVESTISSEMENTS EXECUTES PAR L'ETAT							2 722 985	

	C	D	E	F	G	H	I	J	M
129									
130									
131		CABINET							35 000
132			Article 24						
133				243 Materiel de transport de service et de fonction					35 000
134		DIRECTION DES RESSOURCES FINANCIERES ET DU MATERIEL							17 500
135			Article 24						
136				241 Mobilier et Matériels de logement et de Bureau (autres infc					8 500
137				242 Matériel informatique de bureau					9 000
138		DIRECTION GENERALE DE L'AMENAG.TER. ET DU DEV. COMMUNAUTAIRE							1 220
139			Article 24						
140				241 Mobilier et Matériels de logement et de Bureau (autres infc					250
141				242 Matériel informatique de bureau					970
142		DIRECTION DE LA CONSTRUCTION ET DE L'ARCHITECTURE							2 500 000
143			Article 23						
144				231 Bâtiments administratifs à usage de bureau					2 500 000
145		DIRECTION DE L'HABITAT							7 380
146			Article 24						
147				244 Matériel et outillage techniques (autres que de bureau)					7 380
148		DIRECTION REG. DE L'AMGT. DU TER. ET DU DEV. COMMUN. D'AGADEZ							1 220
149			Article 24						
150				241 Mobilier et Matériels de logement et de Bureau (autres infc					250
151				242 Matériel informatique de bureau					970
152		DIRECTION REG. DE L'AMGT. DU TER. ET DU DEV. COMMUN. DE DIFFA							1 220
153			Article 24						
154				241 Mobilier et Matériels de logement et de Bureau (autres infc					250
155				242 Matériel informatique de bureau					970
156		DIRECTION REG. DE L'AMGT. DU TER. ET DU DEV. COMMUN. DE DOSSO							1 220
157			Article 24						
158				241 Mobilier et Matériels de logement et de Bureau (autres infc					250
159				242 Matériel informatique de bureau					970
160		DIRECTION REG. DE L'AMGT. DU TER. ET DU DEV. COMMUN. DE MARADI							1 220
161			Article 24						
162				241 Mobilier et Matériels de logement et de Bureau (autres infc					250
163				242 Matériel informatique de bureau					970
164		DIRECTION REG. DE L'AMGT. DU TER. ET DU DEV. COMMUN. DE TAHOUA							1 220
165			Article 24						
166				241 Mobilier et Matériels de logement et de Bureau (autres infc					250
167				242 Matériel informatique de bureau					970
168		DIRECTION REG. DE L'AMGT. DU TER. ET DU DEV. COMMUN. DE TILLABERI							1 220
169			Article 24						
170				241 Mobilier et Matériels de logement et de Bureau (autres infc					250
171				242 Matériel informatique de bureau					970
172		DIRECTION REG. DE L'AMGT. DU TER. ET DU DEV. COMMUN. DE ZINDER							1 220
173			Article 24						
174				241 Mobilier et Matériels de logement et de Bureau (autres infc					250
175				242 Matériel informatique de bureau					970
176		DIRECTION REG. DE L'AMGT. DU TER. ET DU DEV. COMMUN. DE LA C.U. DE NIA							1 705
177			Article 24						
178				241 Mobilier et Matériels de logement et de Bureau (autres infc					250
179				242 Matériel informatique de bureau					1 455
180		DIRECTION REGIONALE DE L'URBANISME ET DE L'HABITAT D'AGADEZ							1 455
181			Article 24						
182				241 Mobilier et Matériels de logement et de Bureau (autres infc					485
183				242 Matériel informatique de bureau					970
184		DIRECTION REGIONALE DE L'URBANISME ET DE L'HABITAT DE DIFFA							1 455
185			Article 24						
186				241 Mobilier et Matériels de logement et de Bureau (autres infc					485
187				242 Matériel informatique de bureau					970
188		DIRECTION REGIONALE DE L'URBANISME ET DE L'HABITAT DE DOSSO							1 455

	C	D	E	F	G	H	I	J	M
189			Article 24						
190			241 Mobilier et Matériels de logement et de Bureau (autres infc						485
191			242 Matériel informatique de bureau						970
192			DIRECTION REGIONALE DE L'URBANISME ET DE L'HABITAT DE MARADI						1 455
193			Article 24						
194			241 Mobilier et Matériels de logement et de Bureau (autres infc						485
195			242 Matériel informatique de bureau						970
196			DIRECTION REGIONALE DE L'URBANISME ET DE L'HABITAT DE TAHOUA						1 455
197			Article 24						
198			241 Mobilier et Matériels de logement et de Bureau (autres infc						485
199			242 Matériel informatique de bureau						970
200			DIRECTION REGIONALE DE L'URBANISME ET DE L'HABITAT DE TILLABERI						1 455
201			Article 24						
202			241 Mobilier et Matériels de logement et de Bureau (autres infc						485
203			242 Matériel informatique de bureau						970
204			DIRECTION REGIONALE DE L'URBANISME ET DE L'HABITAT DE ZINDER						1 455
205			Article 24						
206			241 Mobilier et Matériels de logement et de Bureau (autres infc						485
207			242 Matériel informatique de bureau						970
208			DIRECTION REGIONALE DE L'URBANISME ET DE L'HABITAT DE LA CU NIAMEY						1 455
209			Article 24						
210			241 Mobilier et Matériels de logement et de Bureau (autres infc						485
211			242 Matériel informatique de bureau						970
212			PROJET INITIATIVE POUR LA REHABILITATION DEV. AGRICOLE ET RURAL						140 000
213			Article 22						
214			229 Autres terrains						
215						Trésor			140 000
216									
217									
218									
219									
220			TOTAL GENERAL						3 561 402

	C	D	E	F	G	H	I	J	M	
9	MINISTERE DE L'ECONOMIE ET DES FINANCES						(Section 47)			
10										
11	TITRE									
12										
13	STRUCTURE									
14	ARTICLE							Année 2011		
15	PARAGRAPHE									
16	<u>TITRE 2 : DEPENSES DE PERSONNEL</u>									
17										
18	<u>TITRE 3 : DEPENSES DE FONCTIONNEMENT</u>									
19										
20	<u>TITRE 4 : SUBVENTIONS ET AUTRES TRANSFERTS COURANTS</u>									
21	3 807 917									
22	Article 63									
23	DIRECTION GENERALE DU BUDGET									
24	3 807 917									
25	639 Subventions à d'autres catégories de bénéf.									
26	dont Programmes d'urgence SAP									
27	2 500 000									
28	dont Programme d'urgence SAP et test (UE)									
29	307 917									
30	643 Fonds d'appui à la Banque Agricole									
31	1 000 000									
32	<u>TITRE 5 : INVESTISSEMENTS EXECUTES PAR L'ETAT</u>									
33	29 819 743									
34	PROGRAMME PERMANENT DE SECURITE ET DE FILETS SOCIAUX (Sécurité Alime									
35	9 649 000									
36	Article 21									
37	219 Autres droits et valeurs incorporels									
38	ANR BM									
39	9 649 000									
40	APPUI A LA SECURITE ALIMENTAIRE									
41	8 441 388									
42	Article 21									
43	219 Autres droits et valeurs incorporels									
44	ANR CEE									
45	8 441 388									
46	BANQUE DES CREDITS AGRICOLES									
47	5 000 000									
48	Article 22									
49	229 Autres terrains									
50	Trésor									
51	5 000 000									
52	Projet 2ème Programme d'urgence pour l'atténuation de la crise alimentaire dans									
53	40 600									
54	la région de Maradi (Sécurité Alimentaire)									
55	Article 21									
56	219 Autres droits et valeurs incorporels									
57	ANR FIDA									
58	40 600									
59	PROGRAMME CADRE LUTTE CONTRE LA PAUVRETE (LUCOP)									
60	400 000									
61	Article 21									
62	219 Autres droits et valeurs incorporels									
63	Trésor									
64	50 000									
65	ANR GTZ									
66	150 000									
67	ANR KFW									
68	200 000									
69	RECONSTITUTION STOCKS DE RESERVES OPVN									
70	5 000 000									
71	Article 24									
72	247 Stocks stratégiques ou d'urgence									
73	Trésor									
74	5 000 000									
75	Projet Initiative pour la Réhabilitation Dév. Agricole et Rural									
76	1 288 755									
77	Article 22									
78	221 Terrains									
79	Emprunt OPEP									
80	1 288 755									
81										
82										
83	TOTAL GENERAL									
84	33 627 660									

	C	D	E	F	G	H	I	J	M
9	CABINET DU PREMIER MINISTRE (SECTION 03)								
10									
11	TITRE								
12									
13	STRUCTURE								
14	ARTICLE								Année 2011
15	PARAGRAPHE								
16	TITRE 2 : DEPENSES DE PERSONNEL								
17									
18	TITRE 3 : DEPENSES DE FONCTIONNEMENT								
19	Article 62								
20	CELLULE CRISE ALIMENTAIRE (CCA)								124 000
21	629 Autres achats de biens et services								
22	UE								
23	Trésor								
24	SYSTEME D'ALERTE PRECOCE								318 160
25	629 Autres achats de biens et services								
26	UE								
27	Trésor								
28	HAUT COMMISSARIAT A L'AMENAG. DE LA VALLEE DU NIGER								39 168
29	621 Fournitures								
30	622 Dépenses d'entretien et de maintenance								
31	629 Autres dépenses d'achats de biens et services								
32	CNEDD								33 758
33	621 Fournitures								
34	622 Dépenses d'entretien et de maintenance								
35	629 Autres dépenses d'achats de biens et services								
36									
37	TITRE 4 : SUBVENTIONS ET AUTRES TRANSFERTS COURANTS								
38									
39	TITRE 5 : INVESTISSEMENTS EXECUTES PAR L'ETAT								
40									
41									
42	PROJET DE LUTTE CONTRE L'INSECURITE ALIMENTAIRE PAR LE DEVELOPPEMENT								1 394 886
43	DE L'IRRIGATION DANS LA REGION DE TILLABERI								
44	Article 24								
45	247 Stocks stratégiques ou d'urgence								
46	ANR Belgique								
47									
48	Programme Transférer à la Présidence								
49									
50	PROGRAMME BARRAGE KANDADJI								18 735 399
51	Article 21								
52	234 Ouvrages et infrastructures								
53	Emprunt FSD								
54	ANR BAD								
55	Emprunt BIDC								
56	Emprunt FABU-DHABI								
57	Emprunt BAD								
58	Emprunt FKDEA								
59	Emprunt BADEA								
60	Emprunt BID								
61	Emprunt BOAD								
62	Emprunt FOPEP								
63	Trésor								
64									
65	TOTAL GENERAL								
	20 645 371								